


albert einwegschnle 30


Elingue jetable pour sanglage ou application en boucle

Capacité de 1250 kg
Pour plus de sécurité



- △ Très haute capacité - CMU 1250 kg
- △ Seulement 30 mm de large - idéale pour passer à travers les éléments
- △ Facteur de sécurité 5:1
- △ Conforme à la norme 60005:2006-03

Application en boucle



Perçage (Ø 35 - 40 mm) et chanfreiner tous les bords des trous



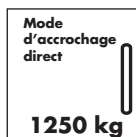
Boulon centré et en travers placer la sangle et sécuriser mécaniquement (par exemple avec agrafe)

Le point d'attache et l'ancrage dans le bois incombent à l'entrepreneur. Indications de mesure et de montage des points d'attache, voir Fiche Suva «Construction d'éléments en bois - La sécurité par la planification».

Utilisation décalée



Indications de mesure et de montage des points d'attache, voir Fiche Suva «Construction d'éléments en bois - La sécurité par la planification».



Données techniques

Matériau polyester 100%

No d'article	Etendue de longueur	Contenu du carton
4830	1000 mm (longueur utile 500 mm)	350 pcs
4831	1500 mm (longueur utile 750 mm)	250 pcs
4832	2000 mm (longueur utile 1000 mm)	200 pcs
4833	3000 mm (longueur utile 1500 mm)	150 pcs
4834	4000 mm (longueur utile 2000 mm)	100 pcs



CH-6056 Kägiswil
www.albert.ch
Tel. 041 661 24 04

Nouveau